

Image, destinasjonskjennskap og ferievaner

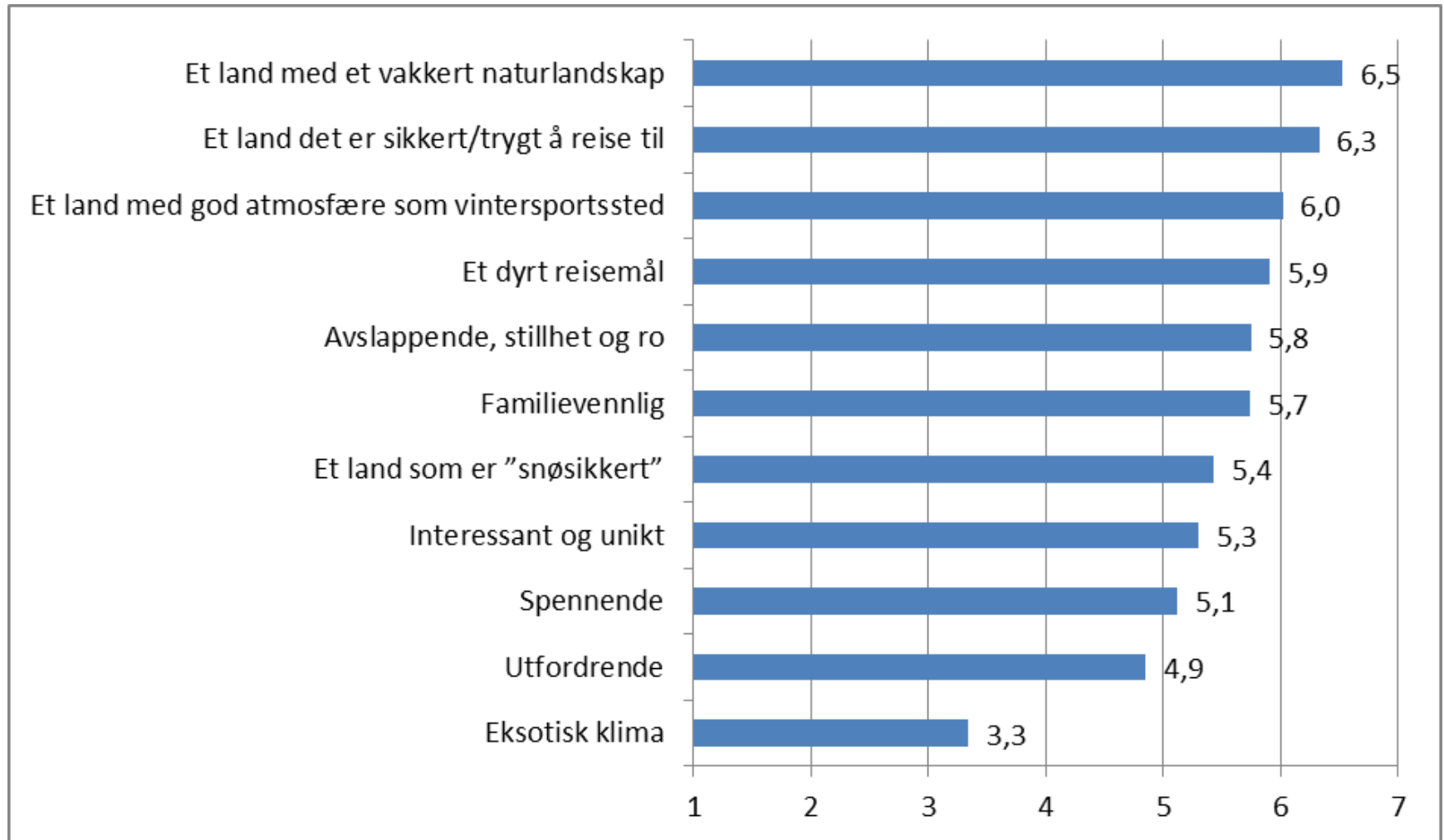
(pågående studie, foreløpig resultat pr. 19. august 2013)

Oddgeir Andersen

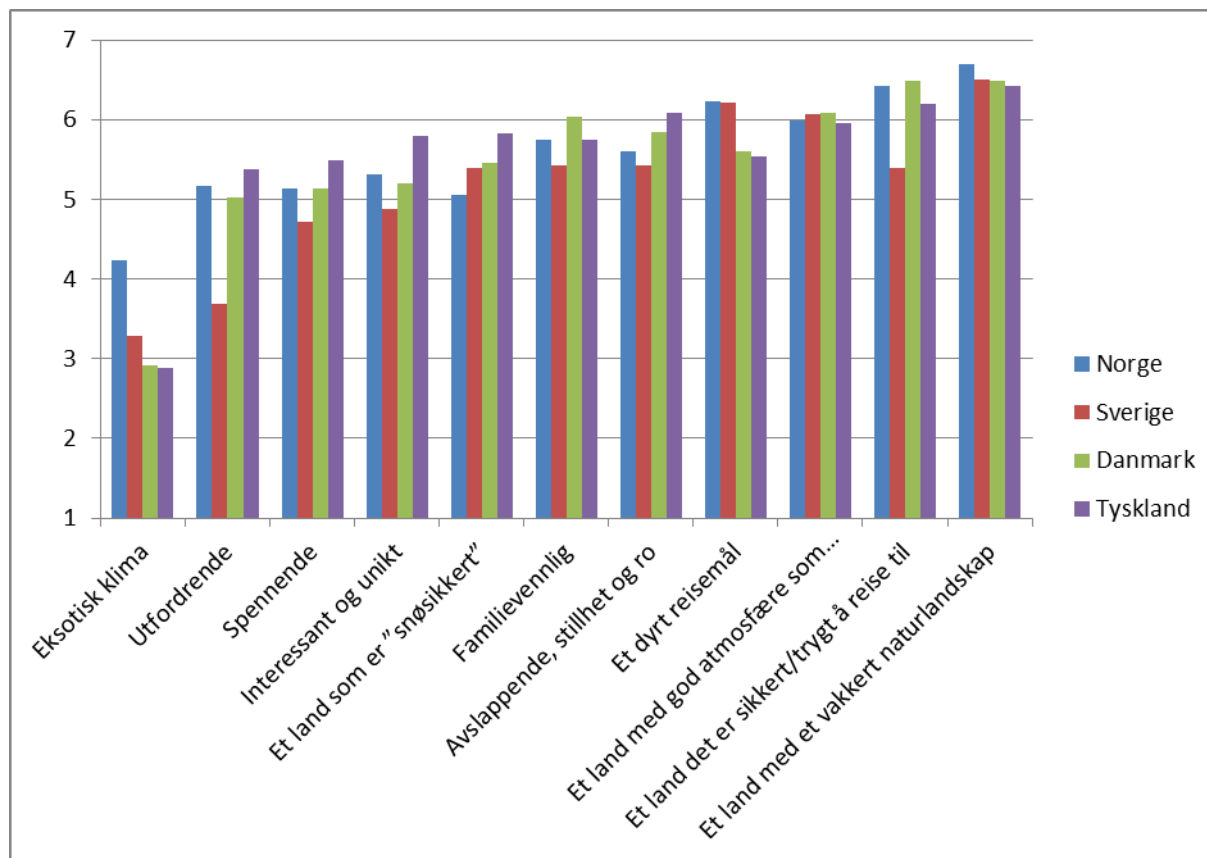
Workshop om trender i vinterturismen

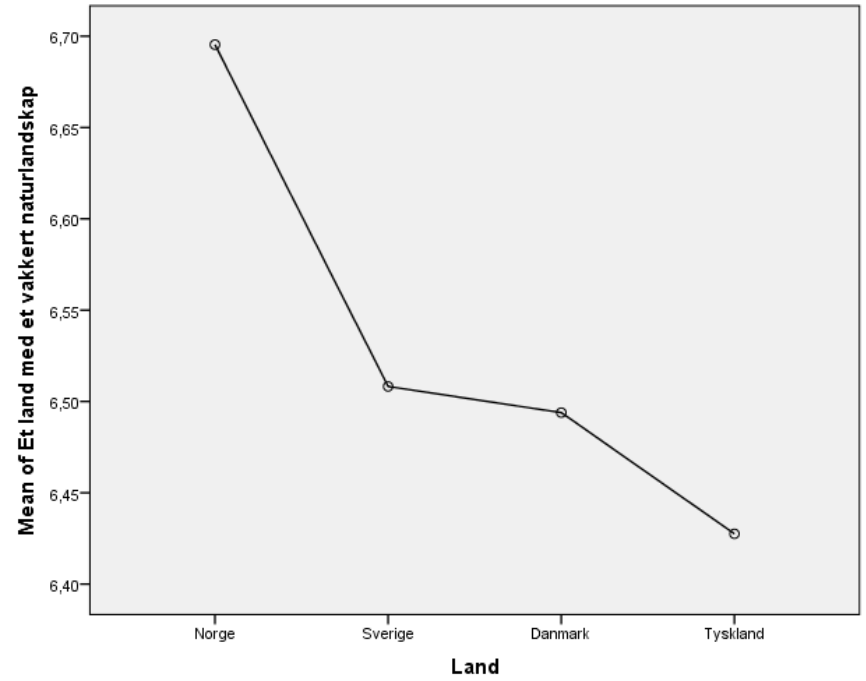
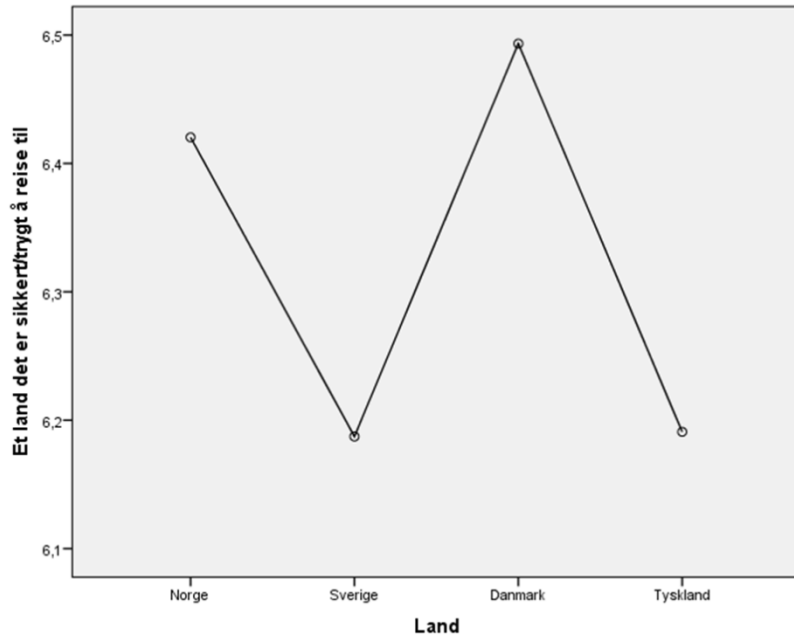
HiL, 19. august 2013

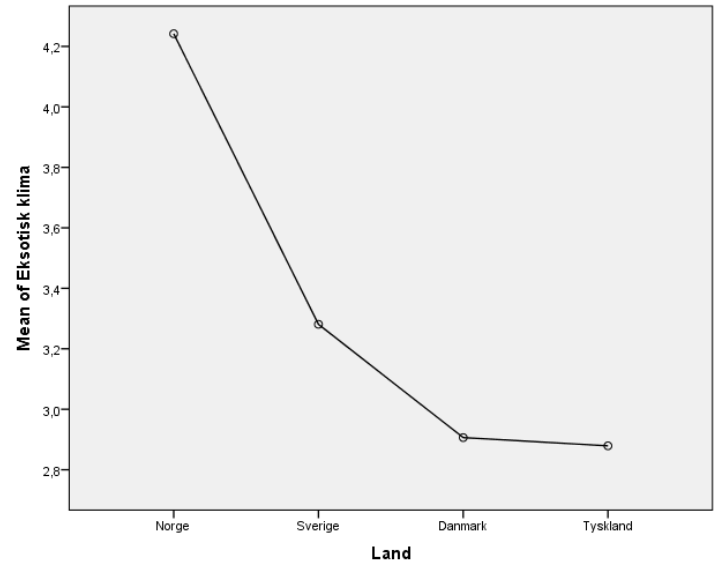
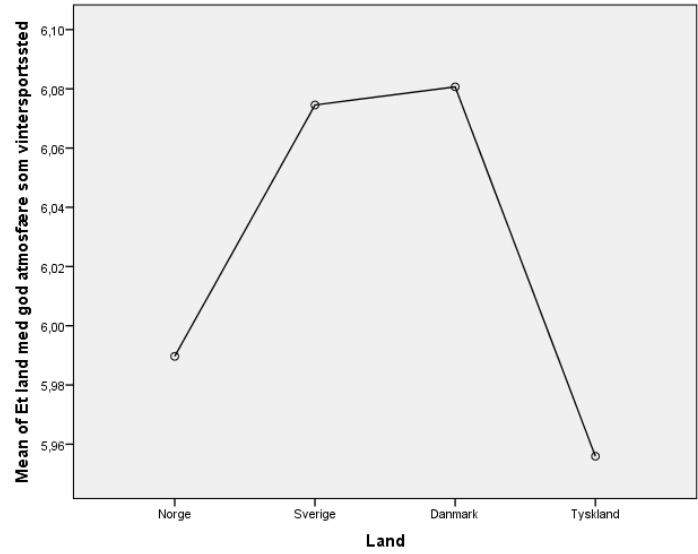
Norges image som vinterdestinasjon

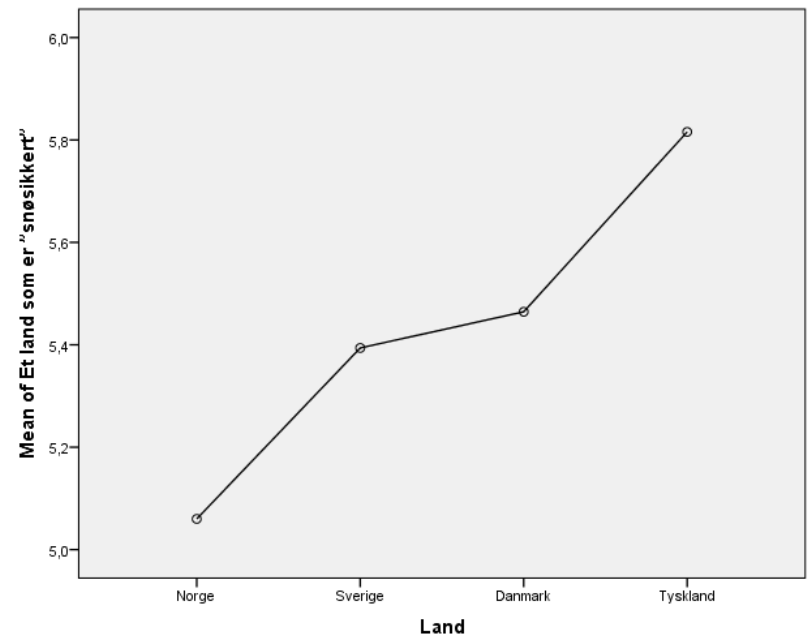
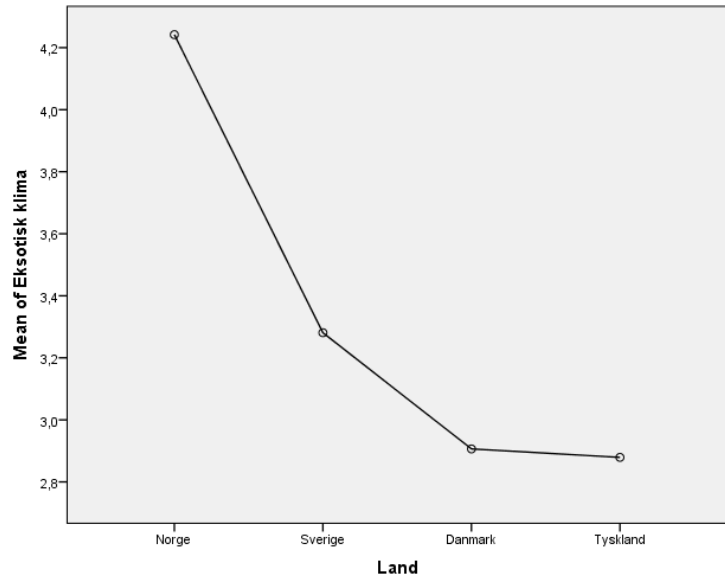


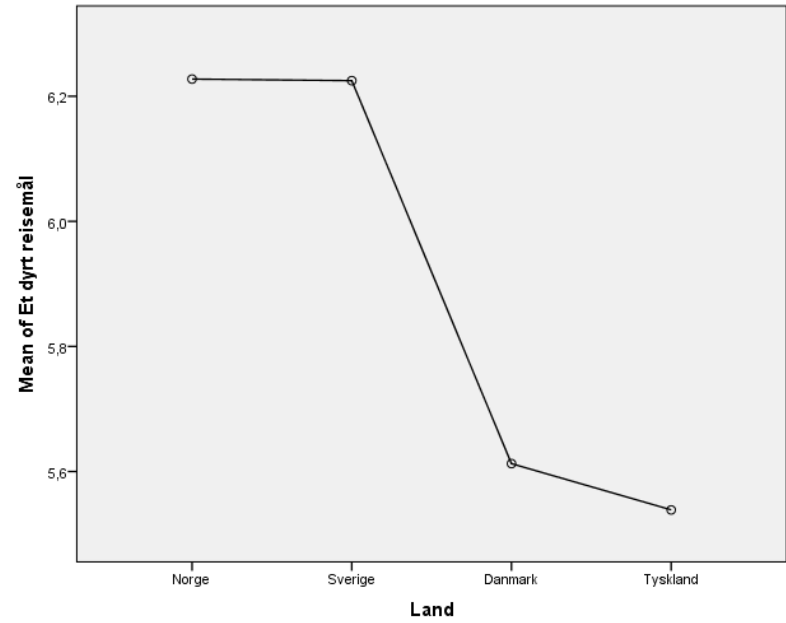
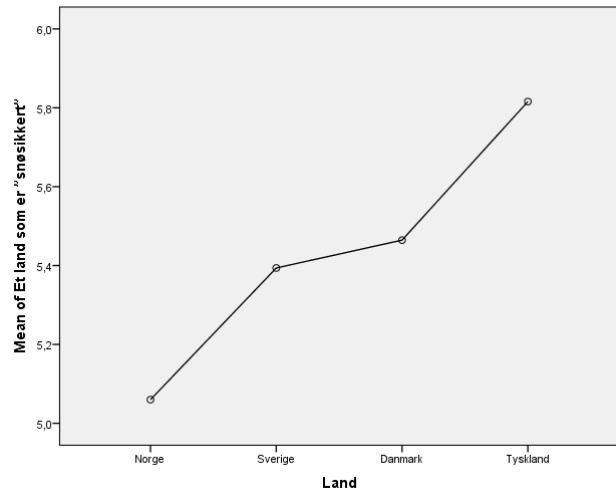
Forskjeller mellom land

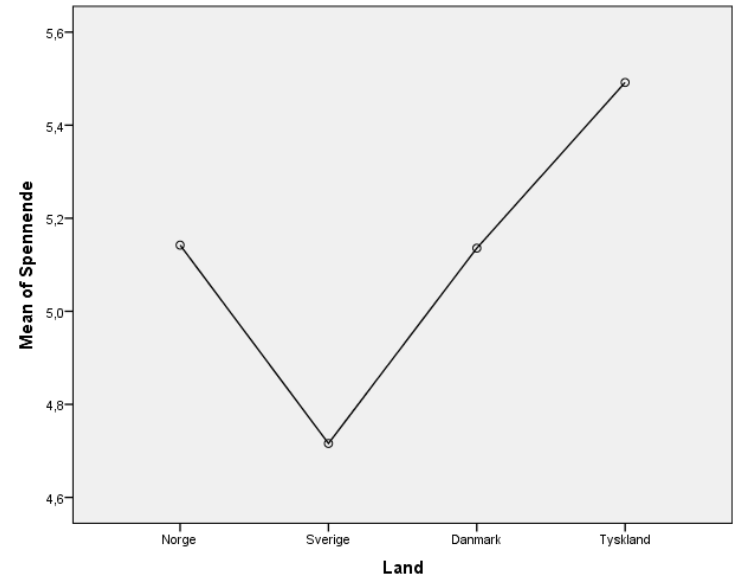
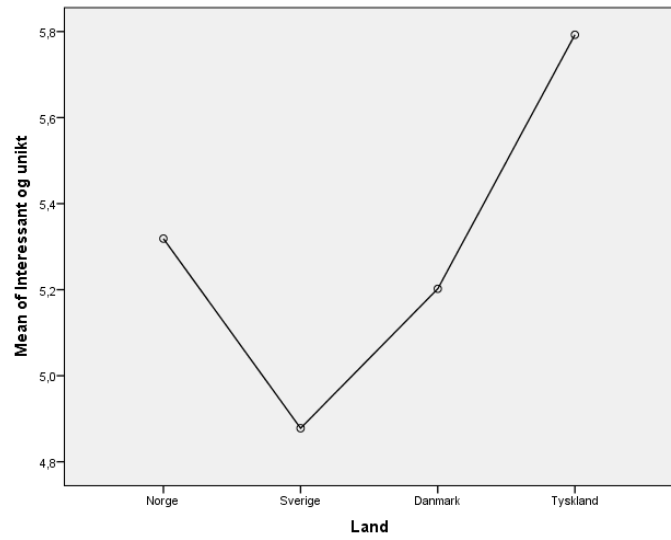


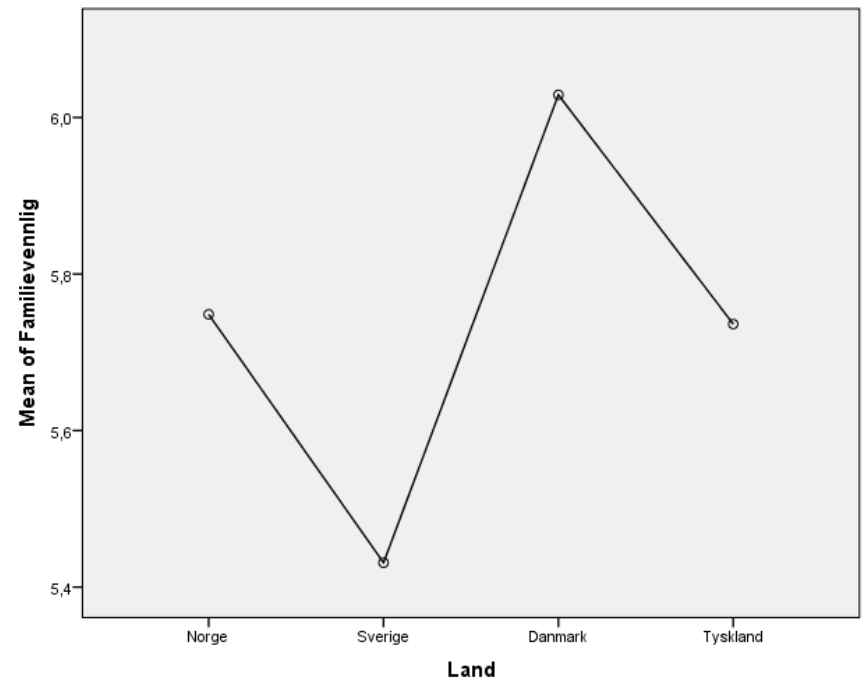
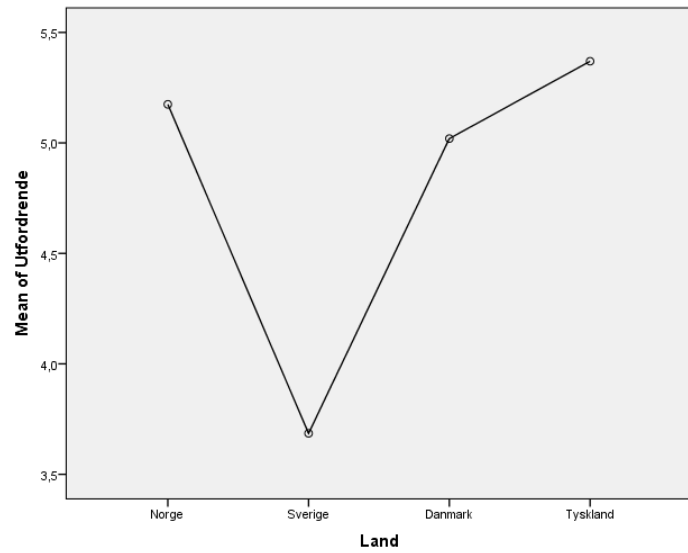




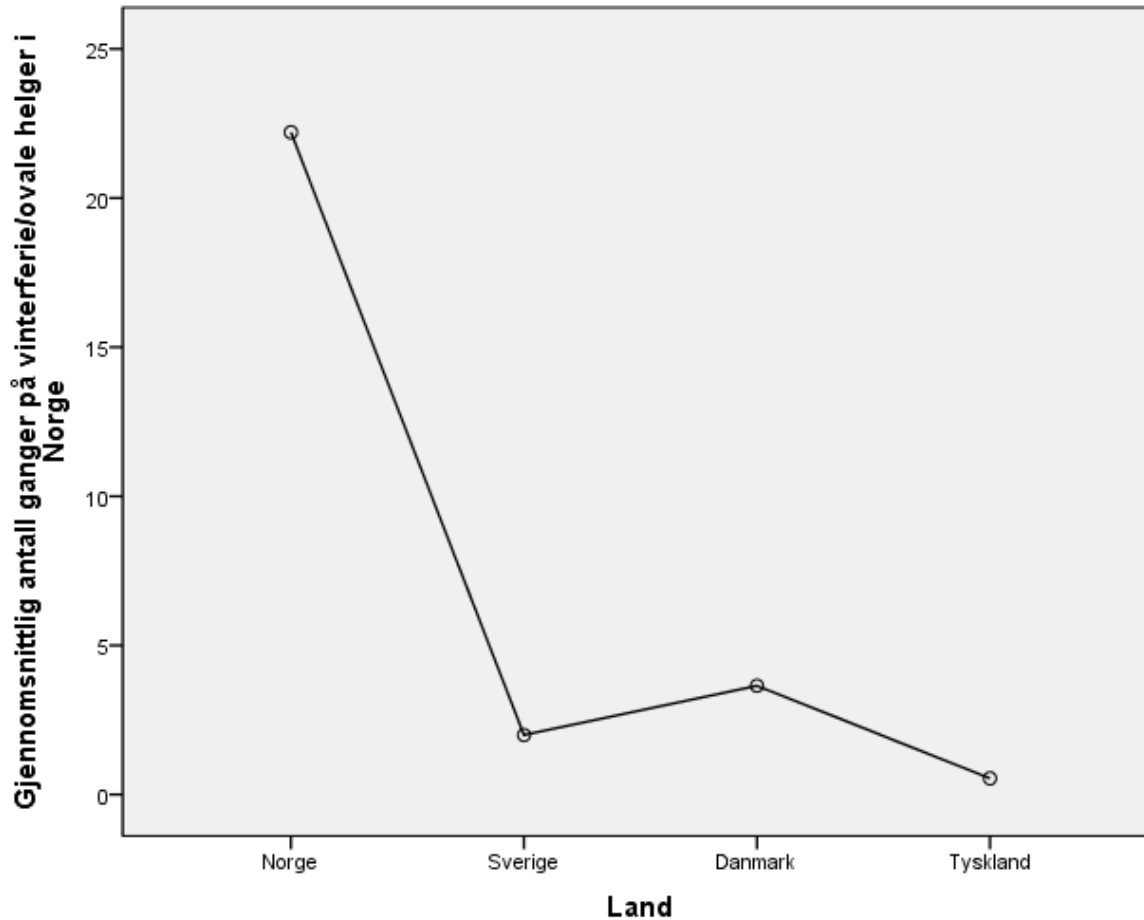






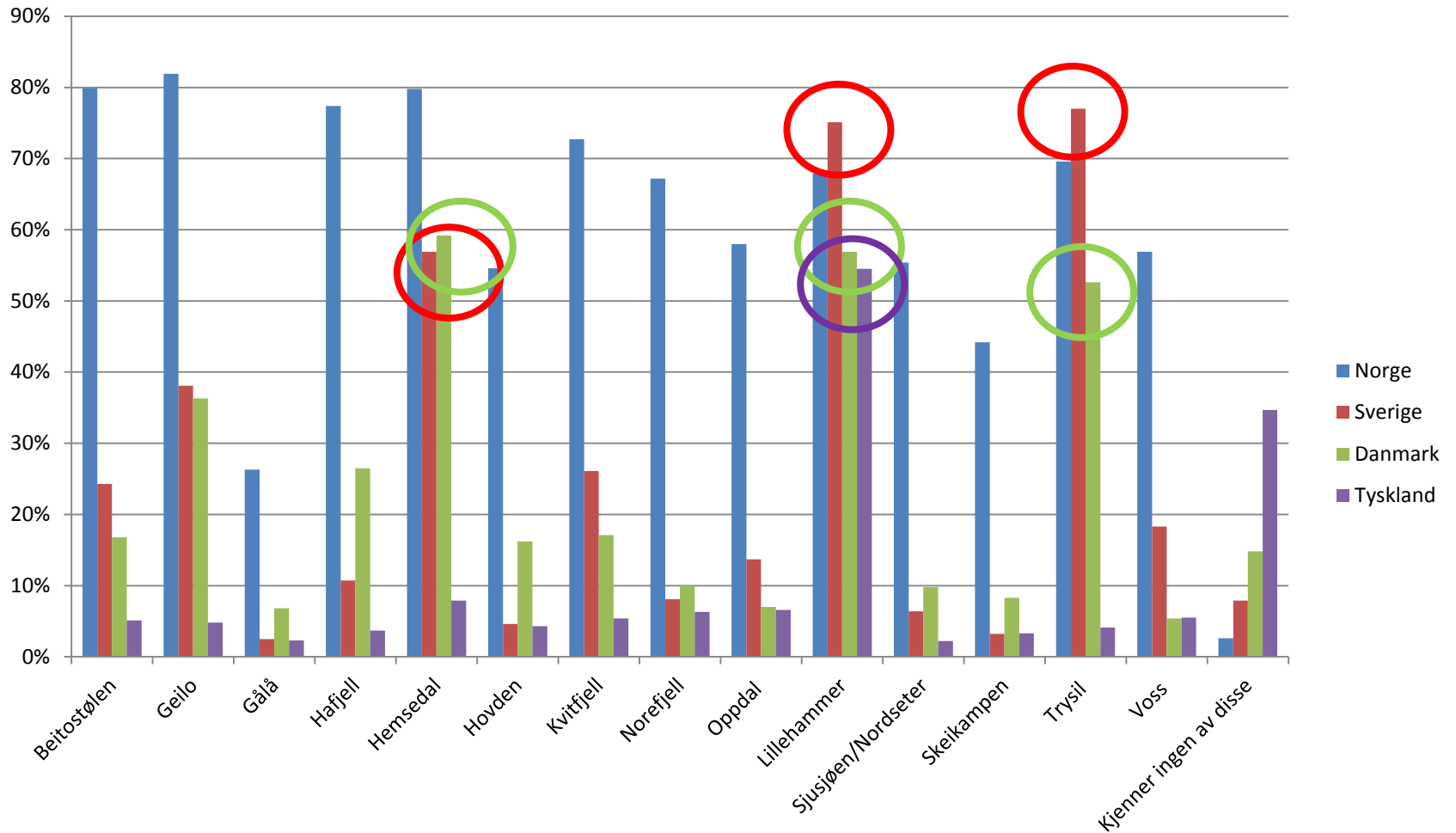


Hvem er her oftest om vinteren?

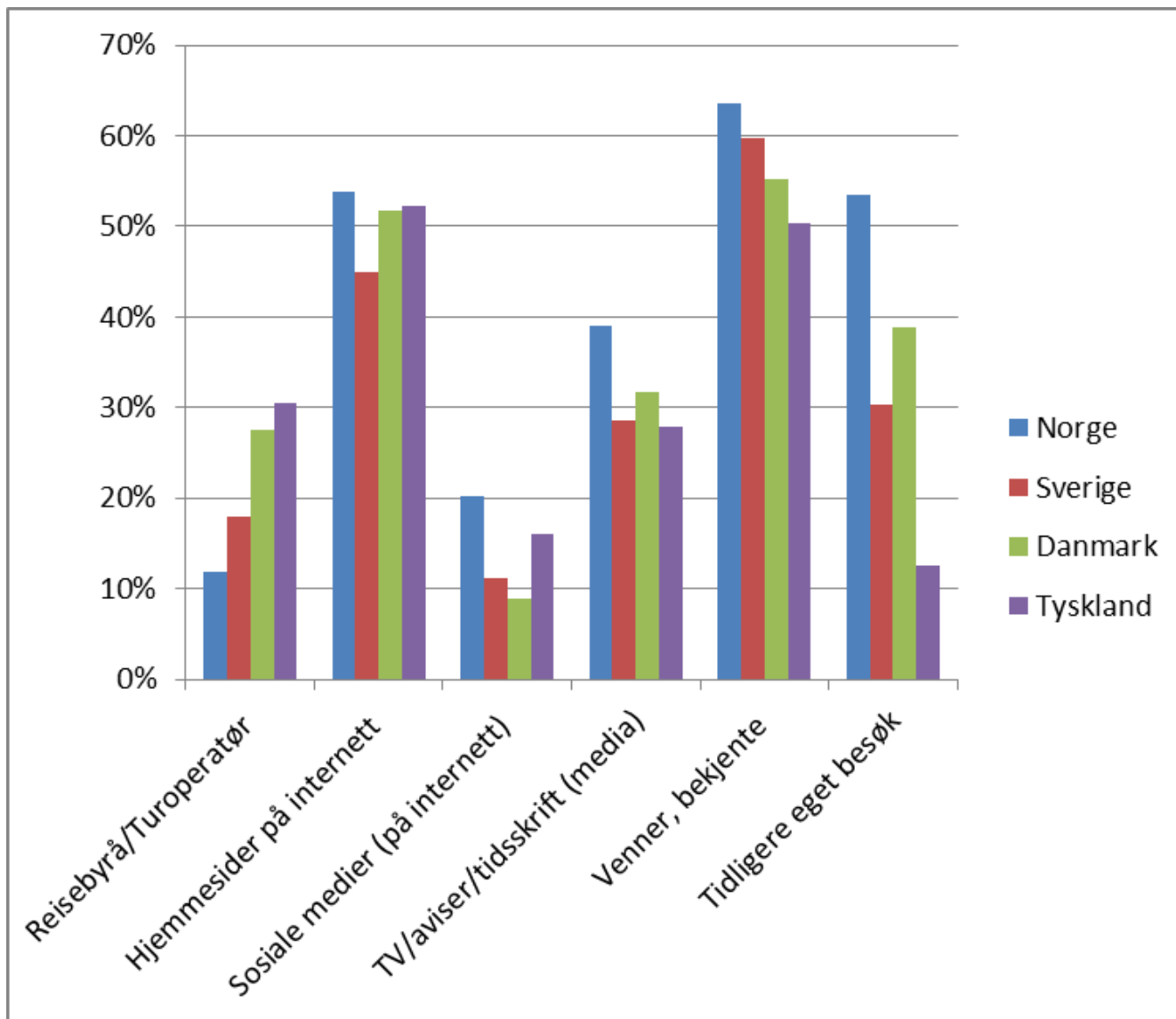


Signifikant forskjell mellom Danmark og Tyskland ($p=0.006$), men ikke Danmark-Sverige. Enveis ANOVA, Bonferroni post hoc test.

Kjennskap til destinasjoner



Hvor hentes info om Norge?



Ferievaner generelt - overnatting

Dersom jeg er på vinterferie utenfor mitt hjemland overnatter jeg helst på: * Land Crosstabulation

			Land				Total
			Norge	Sverige	Danmark	Tyskland	
Dersom jeg er på vinterferie utenfor mitt hjemland overnatter jeg helst på:	Hotell	Count	489	311	298	465	1563
		% within Land	48,8%	30,9%	29,8%	46,5%	39,0%
	Hytte	Count	212	515	463	251	1441
		% within Land	21,2%	51,2%	46,3%	25,1%	35,9%
	Leilighet	Count	135	115	135	175	560
		% within Land	13,5%	11,4%	13,5%	17,5%	14,0%
	Annet, noter	Count	16	16	25	23	80
		% within Land	1,6%	1,6%	2,5%	2,3%	2,0%
	Ikke aktuelt / vet ikke	Count	150	49	79	87	365
		% within Land	15,0%	4,9%	7,9%	8,7%	9,1%
Total	Count	1002	1006	1000	1001	4009	
	% within Land	100,0%	100,0%	100,0%	100,0%	100,0%	

Ferievaner i Norge- Overnatting

Dersom jeg er på vinterferie i Norge overnatter jeg helst på: * Land Crosstabulation

			Land				Total
			Norge	Sverige	Danmark	Tyskland	
Dersom jeg er på vinterferie i Norge overnatter jeg helst på:	Hotell	Count	183	114	117	144	558
		% within Land	18,9%	21,6%	16,6%	45,1%	22,2%
	Hytte	Count	655	321	461	108	1545
		% within Land	67,8%	60,8%	65,4%	33,9%	61,4%
	Leilighet	Count	78	56	50	31	215
		% within Land	8,1%	10,6%	7,1%	9,7%	8,5%
	Annet, noter	Count	30	14	12	5	61
		% within Land	3,1%	2,7%	1,7%	1,6%	2,4%
	Ikke aktuelt / vet ikke	Count	20	23	65	31	139
		% within Land	2,1%	4,4%	9,2%	9,7%	5,5%
Total	Count	966	528	705	319	2518	
	% within Land	100,0%	100,0%	100,0%	100,0%	100,0%	

Ferievaner - aktiviteter

Dersom jeg er på vinterferie utenfor mitt hjemland velger jeg helst: * Land Crosstabulation

			Land				Total
			Norge	Sverige	Danmark	Tyskland	
Dersom jeg er på vinterferie utenfor mitt hjemland velger jeg helst:	Langrenn/turskigåing	Count	200	171	152	285	808
		% within Land	20,0%	17,0%	15,2%	28,5%	20,2%
	Alpint	Count	289	407	474	227	1397
		% within Land	28,8%	40,5%	47,4%	22,7%	34,8%
	Kombinasjon alpint/langrenn/turskigåing	Count	190	293	205	198	886
		% within Land	19,0%	29,1%	20,5%	19,8%	22,1%
	Annet, noter	Count	80	37	31	88	236
		% within Land	8,0%	3,7%	3,1%	8,8%	5,9%
	Ikke aktuelt / vet ikke	Count	243	98	138	203	682
		% within Land	24,3%	9,7%	13,8%	20,3%	17,0%
Total	Count	1002	1006	1000	1001	4009	
	% within Land	100,0%	100,0%	100,0%	100,0%	100,0%	

Ferievaner - reisefølge

Jeg reiser vanligvis på vinterferie sammen med: * Land Crosstabulation

			Land				Total
			Norge	Sverige	Danmark	Tyskland	
Jeg reiser vanligvis på vinterferie sammen med:	Venner/kolleger	Count	208	190	248	234	880
		% within Land	20,8%	18,9%	24,8%	23,4%	22,0%
	Familie	Count	724	728	623	645	2720
		% within Land	72,3%	72,4%	62,3%	64,4%	67,8%
	Alene	Count	10	21	12	38	81
		% within Land	1,0%	2,1%	1,2%	3,8%	2,0%
	Annet, noter	Count	26	14	20	22	82
		% within Land	2,6%	1,4%	2,0%	2,2%	2,0%
	Ikke aktuelt / vet ikke	Count	34	53	97	62	246
		% within Land	3,4%	5,3%	9,7%	6,2%	6,1%
Total	Count	1002	1006	1000	1001	4009	
	% within Land	100,0%	100,0%	100,0%	100,0%	100,0%	

Ferievaner - reisemåte

Dersom jeg reiser på vinterferie utenfor mitt hjemland foretrekker jeg å reise med: * Land Crosstabulation

			Land				Total
			Norge	Sverige	Danmark	Tyskland	
Dersom jeg reiser på vinterferie utenfor mitt hjemland foretrekker jeg å reise med:	Fly/leiebil	Count	338	146	142	163	789
		% within Land	33,7%	14,5%	14,2%	16,3%	19,7%
	Fly/tog/buss	Count	357	350	334	214	1255
		% within Land	35,6%	34,8%	33,4%	21,4%	31,3%
	Egen bil	Count	134	402	421	535	1492
		% within Land	13,4%	40,0%	42,1%	53,4%	37,2%
	Annet, noter	Count	3	10	15	8	36
		% within Land	0,3%	1,0%	1,5%	0,8%	0,9%
	Ikke aktuelt / vet ikke	Count	170	98	88	81	437
		% within Land	17,0%	9,7%	8,8%	8,1%	10,9%
Total	Count	1002	1006	1000	1001	4009	
	% within Land	100,0%	100,0%	100,0%	100,0%	100,0%	

Optimal lengde på oval weekend/vinterferie

Noter: (Hvor mange dager synes du er optim

Norge	N	Valid	872
		Missing	130
	Mean		5,42
Sverige	N	Valid	875
		Missing	131
	Mean		6,89
Danmark	N	Valid	894
		Missing	106
	Mean		7,09
Tyskland	N	Valid	876
		Missing	125
	Mean		7,96

Forbruk

Noter: (Hvor mye penger (ca.) brukte du siste år

Norge	N	Valid	236
		Missing	766
	Mean		11768,67
	Std. Error of Mean		826,320
	Minimum		0
	Maximum		80000
Sverige	N	Valid	444
		Missing	562
	Mean		6556,97
	Std. Error of Mean		517,270
	Minimum		0
	Maximum		100000
Danmark	N	Valid	357
		Missing	643
	Mean		9257,13
	Std. Error of Mean		430,076
	Minimum		0
	Maximum		40000
Tyskland	N	Valid	346
		Missing	655
	Mean		1351,99
	Std. Error of Mean		57,927
	Minimum		0
	Maximum		7500